


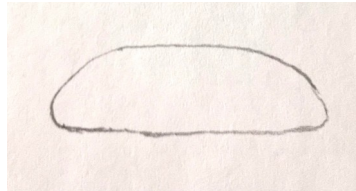
Raupenwettrennen




Du brauchst:

- Papier
- Schere
- Bleistift
- Filzstift


Als erstes zeichnest du mit einem Bleistift die Raupe vor. Der Anfang und das Ende der Raupe sollte dabei ungefähr diese Form haben,





die anderen Teile ungefähr diese Form...



Du brauchst einen Kopf, 8 Bauchteile und ein Ende (also insgesamt 10 Teile). Wenn du damit fertig bist, sollte deine Raupe ungefähr so aussehen...



Anschließend schneidest du deine Raupe aus und knickst sie an den Linien vorsichtig um, so dass die Raupe einen Bogen schlägt.



Nun kannst du deiner Raupe noch ein Gesicht malen, sie bunt anmalen und schon kann das Rennen losgehen. (am besten klappt es wenn du mit dem Strohhalm von oben pustest).

