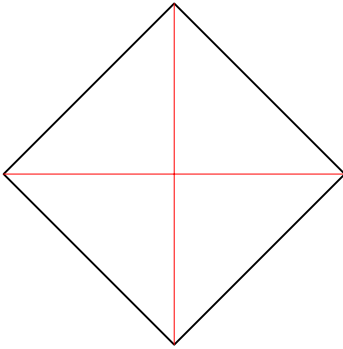
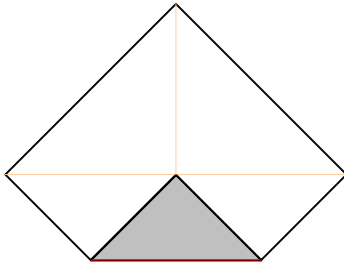


Schachtel falten

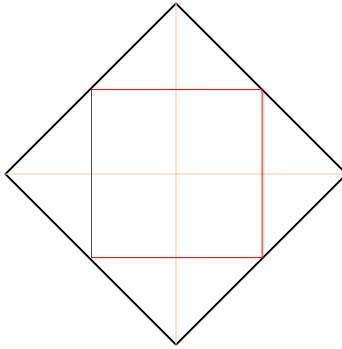
Quadrat diagonal
falten



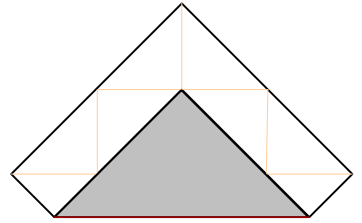
4 Ecken zur Mitte falten
und wieder aufalten



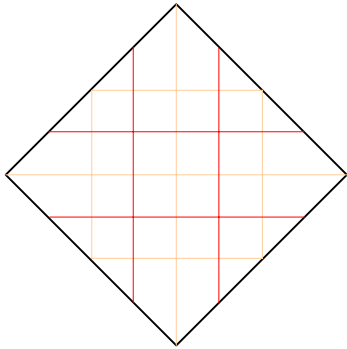
In der Mitte entsteht ein
Quadrat



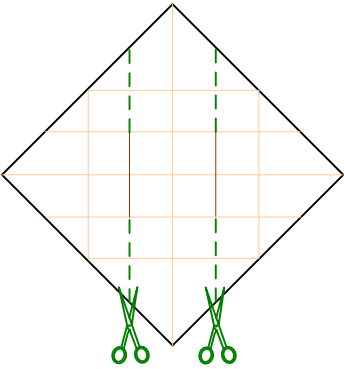
4 Ecken zur gegenüber-
liegenden Falzkante falten
und wieder aufalten



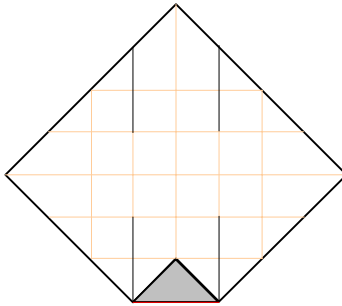
Nun hat das Quadrat
viele kleine Quadrate



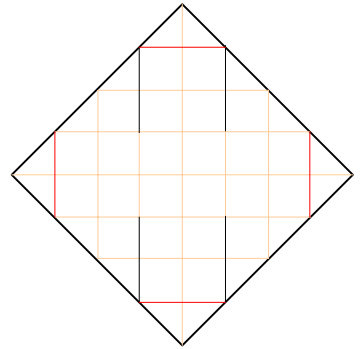
4x links und rechts bis
zum mittleren Quadrat
einschneiden



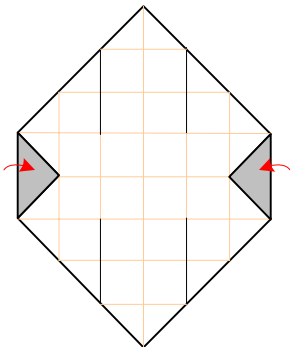
4 Ecken zur Falzkante
oberhalb falten und
wieder ausfalten



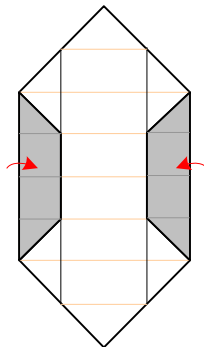
Quadrat müsste nun so
aussehen



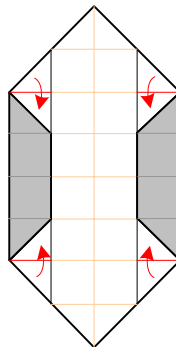
Ecken links und rechts
zur ersten Falzkante
falten



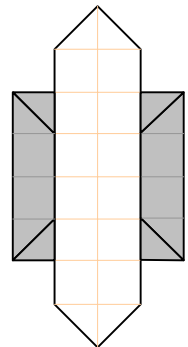
Noch einmal nach
innen falten



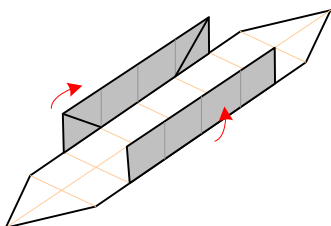
Dreiecke auch
dazufalten



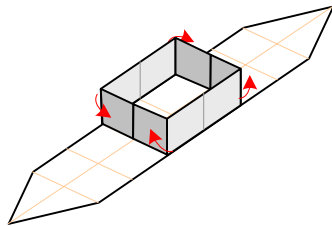
Zettel müsste nun so
aussehen



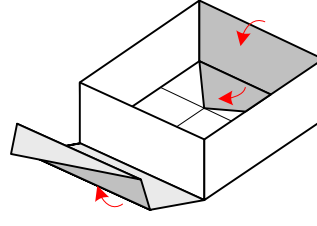
Seitenteile nach oben
knicken



Laschen seitlich
einklappen



Die 2 spitzen Enden nach
innen klappen



Fertige Schachtel

